

ОТЧЕТ О ФИНАНСОВЫХ РЕЗУЛЬТАТАХ ДЕЯТЕЛЬНОСТИ УЧРЕЖДЕНИЯ

на 1 января 2024 г.

Учреждение МБДОУ ДЕТСКИЙ САД №141 "ЖЕМЧУЖИНКА" Г. БРЯНСКА  
 Обособленное подразделение \_\_\_\_\_  
 Учредитель \_\_\_\_\_  
 Наименование органа, осуществляющего полномочия учредителя Управление образования Брянской городской администрации  
 Периодичность: годовая  
 Единица измерения: руб.

|               |            |
|---------------|------------|
| Форма по ОКУД | 0503721    |
| Дата          | 01.01.2024 |
| по ОКПО       | 52874949   |
| ИНН           | 3233007205 |
| по ОКТМО      | 15701000   |
| по ОКГО       | 3201002892 |
| ИНН           | 005        |
| Глава по БК   | 005        |
| по ОКЕИ       | 383        |

| Наименование показателя  | Код строки | Код аналитики | Деятельность с целевыми средствами | Деятельность по государственному заданию | Приносящая доход деятельность | Итого          |
|--|------------|---------------|------------------------------------|--|-------------------------------|----------------|
| 1  | 2          | 3             | 4                                  | 5  | 6                             | 7              |
| <b>Доходы</b>  | 010        | 100           | 3 430 413,15                       | 30 364 360,47                            | 3 007 926,54                  | 36 802 700,16  |
| в том числе:   |            |               |                                    |  |                               |                |
| Доходы от оказания платных услуг (работ)   |            | 131           | -                                  | 30 381 071,47                            | 2 943 291,54                  | 33 324 363,01  |
| Поступления текущего характера бюджетным и автономным учреждениям от сектора государственного управления                                       |            | 152           | 3 430 413,15                       | -  | -                             | 3 430 413,15   |
| Поступления текущего характера от иных резидентов (за исключением сектора государственного управления и организаций государственного сектора)  |            | 155           | -                                  | -  | 45 375,00                     | 45 375,00      |
| Доходы от выбытия активов  |            | 172           | -                                  | 23 616 649,75                            | 19 260,00                     | 23 635 909,75  |
| Доходы от оценки активов и обязательств  |            | 176           | -                                  | -23 733 160,75                           | -                             | -23 733 160,75 |
| Прочие неденежные безвозмездные поступления  |            | 199           | -                                  | 99 800,00                                | -                             | 99 800,00      |
| <b>Расходы</b>   | 150        | 200           | 3 365 413,15                       | 30 858 637,66                            | 2 768 313,55                  | 36 993 364,36  |
| в том числе:   |            |               |                                    |  |                               |                |
| Заработная плата   |            | 211           | -                                  | 17 777 750,02                            | 282 847,78                    | 18 060 597,80  |
| Начисления на выплаты по оплате труда  |            | 213           | -                                  | 5 390 612,07                             | 85 420,03                     | 5 476 032,10   |
| Услуги связи   |            | 221           | -                                  | 18 413,26                                | -                             | 18 413,26      |
| Коммунальные услуги  |            | 223           | -                                  | 3 154 090,33                             | -                             | 3 154 090,33   |
| Работы, услуги по содержанию имущества   |            | 225           | 3 365 413,15                       | 98 870,28                                | 29 629,09                     | 3 493 912,52   |
| Прочие работы, услуги  |            | 226           | -                                  | 667 461,83                               | 3 400,00                      | 670 861,83     |
| Социальные пособия и компенсации персоналу в денежной форме  |            | 266           | -                                  | 100 168,26                               | -                             | 100 168,26     |
| Амортизация  |            | 271           | -                                  | 574 142,76                               | 86 190,00                     | 660 332,76     |
| Расходование материальных запасов  |            | 272           | -                                  | 2 614 550,85                             | 2 281 826,65                  | 4 896 377,50   |
| Налоги, пошлины и сборы  |            | 291           | -                                  | 462 578,00                               | -                             | 462 578,00     |
| <b>Чистый операционный результат</b><br>(стр. 301 - стр. 302); (стр. 310 + стр. 410)   | 300        |               | 65 000,00                          | -494 277,19                              | 238 612,99                    | -190 664,20    |
| Операционный результат до налогообложения (стр. 010 - стр. 150)  | 301        |               | 65 000,00                          | -494 277,19                              | 238 612,99                    | -190 664,20    |
| Налог на прибыль   | 302        |               | -                                  | -  | -                             | -              |
| <b>Операции с нефинансовыми активами</b><br>(стр. 320 + стр. 330 + стр. 350 + стр. 360 + стр. 370 + стр. 380 + стр. 390 + стр. 395 + стр. 400) | 310        |               | -                                  | -24 013 305,79                           | 24 962,55                     | -23 988 343,24 |
| Чистое поступление основных средств  | 320        |               | -                                  | -378 131,76                              | -                             | -378 131,76    |
| в том числе:   |            |               |                                    |  |                               |                |
| увеличение стоимости основных средств  | 321        | 310           | 65 000,00                          | 247 522,00                               | 117 401,00                    | 429 923,00     |
| уменьшение стоимости основных средств  | 322        | 41X           | 65 000,00                          | 625 653,76                               | 117 401,00                    | 808 054,76     |
| Чистое поступление нематериальных активов  | 330        |               | -                                  | -  | -                             | -              |
| в том числе:   |            |               |                                    |  |                               |                |
| увеличение стоимости нематериальных активов  | 331        | 320           | -                                  | -  | -                             | -              |
| уменьшение стоимости нематериальных активов  | 332        | 42X           | -                                  | -  | -                             | -              |
| Чистое поступление произведенных активов   | 350        |               | -                                  | -23 733 160,75                           | -                             | -23 733 160,75 |
| в том числе:   |            |               |                                    |  |                               |                |
| увеличение стоимости произведенных активов   | 351        | 330           | -                                  | -  | -                             | -              |
| уменьшение стоимости произведенных активов   | 352        | 43X           | -                                  | 23 733 160,75                            | -                             | 23 733 160,75  |
| Чистое поступление материальных запасов  | 360        |               | -                                  | 95 003,39                                | 24 962,55                     | 119 965,94     |
| в том числе:   |            |               |                                    |  |                               |                |
| увеличение стоимости материальных запасов  | 361        | 340           | -                                  | 2 709 554,24                             | 2 306 789,20                  | 5 016 343,44   |
| из них:  |            |               |                                    |  |                               |                |
| уменьшение стоимости материальных запасов  | 362        | 440           | -                                  | 2 614 550,85                             | 2 281 826,65                  | 4 896 377,50   |
| из них:  |            |               |                                    |  |                               |                |
| Чистое поступление прав пользования  | 370        |               | -                                  | -  | -                             | -              |
| в том числе:   |            |               |                                    |  |                               |                |
| увеличение стоимости прав пользования  | 371        | 35X           | -                                  | -  | -                             | -              |
| уменьшение стоимости прав пользования  | 372        | 45X           | -                                  | -  | -                             | -              |
| Чистое поступление биологических активов   | 380        |               | -                                  | -  | -                             | -              |
| в том числе:   |            |               |                                    |  |                               |                |
| увеличение стоимости биологических активов   | 381        | 360           | -                                  | -  | -                             | -              |
| уменьшение стоимости биологических активов   | 382        | 46X           | -                                  | -  | -                             | -              |
| Чистое изменение затрат на изготовление готовой продукции (работ, услуг)   | 390        |               | -                                  | -  | -                             | -              |
| в том числе:   |            |               |                                    |  |                               |                |
| увеличение затрат  | 391        | x             | -                                  | -  | -                             | -              |
| уменьшение затрат  | 392        | x             | -                                  | -  | -                             | -              |
| Чистое изменение затрат на биотрансформацию  | 395        |               | -                                  | -  | -                             | -              |
| в том числе:   |            |               |                                    |  |                               |                |
| увеличение затрат  | 396        | x             | -                                  | -  | -                             | -              |
| уменьшение затрат  | 397        | x             | -                                  | -  | -                             | -              |
| <b>Расходы будущих периодов</b>  | 400        | x             | -                                  | 2 983,33                                 | -                             | 2 983,33       |
| <b>Операции с финансовыми активами и обязательствами</b><br>(стр. 420 - стр. 510)  | 410        |               | 65 000,00                          | 23 519 028,60                            | 213 650,44                    | 23 797 679,04  |
| <b>Операции с финансовыми активами</b><br>(стр. 430 + стр. 440 + стр. 450 + стр. 460 + стр. 470 + стр. 480)                                    | 420        |               | -                                  | 23 634 772,03                            | 198 334,52                    | 23 833 106,55  |
| Чистое поступление денежных средств и их эквивалентов  | 430        |               | -                                  | -  | 184 604,76                    | 184 604,76     |
| в том числе:   |            |               |                                    |  |                               |                |
| поступление денежных средств и их эквивалентов   | 431        | 510           | 3 430 413,15                       | 30 381 071,47                            | 3 050 247,68                  | 36 861 732,30  |
| выбытие денежных средств и их эквивалентов   | 432        | 610           | 3 430 413,15                       | 30 381 071,47                            | 2 865 642,92                  | 36 677 127,54  |
| Чистое поступление ценных бумаг, кроме акций   | 440        |               | -                                  | -  | -                             | -              |
| в том числе:   |            |               |                                    |  |                               |                |
| увеличение стоимости ценных бумаг, кроме акций и иных финансовых инструментов  | 441        | 520           | -                                  | -  | -                             | -              |
| уменьшение стоимости ценных бумаг, кроме акций и иных финансовых инструментов  | 442        | 620           | -                                  | -  | -                             | -              |
| Чистое поступление акций и иных финансовых инструментов  | 450        |               | -                                  | -  | -                             | -              |
| в том числе:   |            |               |                                    |  |                               |                |
| увеличение стоимости акций и иных финансовых инструментов  | 451        | 530           | -                                  | -  | -                             | -              |
| уменьшение стоимости акций и иных финансовых инструментов  | 452        | 630           | -                                  | -  | -                             | -              |
| Чистое предоставление займов (ссуд)  | 460        |               | -                                  | -  | -                             | -              |
| в том числе:   |            |               |                                    |  |                               |                |
| увеличение задолженности по предоставленным займам (ссудам)  | 461        | 540           | -                                  | -  | -                             | -              |
| уменьшение задолженности по предоставленным займам (ссудам)  | 462        | 640           | -                                  | -  | -                             | -              |
| Чистое поступление иных финансовых активов   | 470        |               | -                                  | -  | -                             | -              |
| в том числе:   |            |               |                                    |  |                               |                |
| увеличение стоимости иных финансовых активов   | 471        | 550           | -                                  | -  | -                             | -              |
| уменьшение стоимости иных финансовых активов   | 472        | 650           | -                                  | -  | -                             | -              |
| Чистое увеличение дебиторской задолженности  | 480        |               | -                                  | 23 634 772,03                            | 13 729,76                     | 23 648 501,79  |
| в том числе:   |            |               |                                    |  |                               |                |
| увеличение дебиторской задолженности   | 481        | 560           | 3 664 959,15                       | 77 054 491,09                            | 3 028 800,30                  | 83 748 250,54  |
| уменьшение дебиторской задолженности   | 482        | 660           | 3 664 959,15                       | 53 419 719,06                            | 3 015 070,54                  | 60 099 748,75  |
| <b>Операции с обязательствами</b> (стр. 520 + стр. 530 + стр. 540 + стр. 550 + стр. 560)   | 510        |               | -65 000,00                         | 115 743,43                               | -15 315,92                    | 35 427,51      |
| Чистое увеличение задолженности по внутренним привлеченным заимствованиям  | 520        |               | -                                  | -  | -                             | -              |
| в том числе:   |            |               |                                    |  |                               |                |
| увеличение задолженности по внутренним привлеченным заимствованиям   | 521        | 710           | -                                  | -  | -                             | -              |
| уменьшение задолженности по внутренним привлеченным заимствованиям   | 522        | 810           | -                                  | -  | -                             | -              |

|  |     |     |              |               |              |               |
|--|-----|-----|--------------|---------------|--------------|---------------|
| Чистое увеличение задолженности по внешним привлеченным займам | 530 |     | -            | -             | -            | -             |
| в том числе:   |     |     |              |               |              |               |
| увеличение задолженности по внешним привлеченным займам        | 531 | 720 | -            | -             | -            | -             |
| уменьшение задолженности по внешним привлеченным займам        | 532 | 820 | -            | -             | -            | -             |
| Чистое увеличение прочей кредиторской задолженности            | 540 |     | -65 000,00   | 96 213,43     | -15 315,92   | 15 897,51     |
| в том числе:   |     |     |              |               |              |               |
| увеличение прочей кредиторской задолженности                   | 541 | 730 | 3 430 413,15 | 40 929 505,63 | 2 951 645,34 | 47 311 564,12 |
| уменьшение прочей кредиторской задолженности                   | 542 | 830 | 3 495 413,15 | 40 833 292,20 | 2 966 961,26 | 47 295 666,61 |
| Чистое изменение доходов будущих периодов                      | 550 | x   | -            | -             | -            | -             |
| Чистое изменение резервов предстоящих расходов                 | 560 | x   | -            | 19 530,00     | -            | 19 530,00     |


Руководитель

  
(подпись)

Е.М. Каркушева

(расшифровка подписи)

Главный бухгалтер

  
(подпись)

О.Е. Новикова

(расшифровка подписи)

**Централизованная бухгалтерия**

(наименование, ОГРН, ИНН, КПП, место нахождения)

Руководитель


(уполномоченное лицо)


(должность)


(подпись)

(расшифровка подписи)

Исполнитель

  
(должность)

  
(подпись)

  
(расшифровка подписи)

(телефон, e-mail)

7 февраля 2024 г.